













Legende:

-  Einfahrten
 -  Befestigte Wege
 -  Unbefestigte Wege
- | | | |
|---|-----------------|-----------------|
|  | 53° 36' 46,8" N | 10° 19' 26,6" E |
|  | 53° 36' 38,6" N | 10° 19' 23,9" E |
|  | 53° 36' 38,5" N | 10° 19' 24,4" E |
|  | 53° 36' 38,2" N | 10° 19' 23,9" E |
|  | 53° 36' 28,0" N | 10° 19' 22,8" E |
|  | 53° 36' 28,6" N | 10° 19' 30,0" E |
|  | 53° 36' 10,8" N | 10° 19' 22,0" E |
|  | 53° 36' 9,1" N | 10° 19' 20,3" E |
|  | 53° 36' 8,6" N | 10° 19' 20,5" E |

Projekt:
Golf Club Großensee
 Darstellung:
Rettungswegen
 Gez. / Datum: SF / 24.03.2016
 Plan Nr.:

Auftraggeber:
 Golf Club Großensee e.V.
 Hamburger Str. 29
 22946 Großensee

Maßstab: 1:4000 (A3)

Bearbeitung:
KrauseGolfDesign
 Justus-Strandes-Weg 2
 22337 Hamburg
 Tel.: +49 40 5722 5654
 E-mail: info@krausegolfdesign.de
 www.KrauseGolfDesign.de